



# 第332回日本内科学会九州地方会 第70回九州支部生涯教育講演会 教育セミナー

【視聴・zoom利用マニュアル】

**※聴講者向け**

# はじめに

※オンライン参加のためには、事前参加登録が必須です。

<https://site2.convention.co.jp/jsps2020/registration/>

ライブ配信は、テレビ会議システム「zoom」を使用して行います。  
事前にダウンロードをお願いします。

以下の注意点をあらかじめご確認ください。

- インターネットにつながる通信環境がよい場所でご参加ください。※有線LAN推奨
- PCの負担軽減のため、ご自身のPC上で不要なアプリケーションは全て閉じてください。

■視聴の際は以下の事項に同意の上、ご視聴ください。

- 1.本講演の内容を無断で複製・複製・編集・録画・録音・転用  
(本講演のスクリーンショット・写真撮影・ダウンロード・他のサイトへのアップロードを含む)など著作権、肖像権の侵害、および不当な権利侵害を行わないこと
- 2.アクセス情報や講演内容を他者に知らせたり、共有したりすることのないよう管理すること
- 3.不当な権利侵害を行うことにより生じた損害を賠償すること
- 4.本講演で予定するオンラインによる配信では、質問者の質疑応答の際の様子  
(コメントなど)が配信される場合があることを理解し、予め了承すること

# LIVE配信へのアクセス

- ①事前参加登録（決済完了）後に送られるメールに記載の聴講用URLをクリックしてオンライン特設ページへアクセスしてください。
- ②セッションごとに配信チャンネルが異なりますので、特設ページの「日程表(PDF)」にて配信チャンネルを確認後、特設ページの該当配信会場ボタンをクリックし入室してください。

会場ボタンをクリック後に、インターネットブラウザのシステムダイアログが表示されたら「zoom Meetingsを開く」をクリックしてください。事前にダウンロードされているzoomアプリが起動します。

※zoomのダウンロードがお済でない方は5ページ以降をご参照ください。

【会場へ入室の際は以下の情報を入力いただきます】 ※zoomの仕様上

- ・氏名
- ・メールアドレス

## 【各セッションでの質疑応答について】

質問がある方は、画面下のチャットボタンを押し、チャット画面へ質問をご記入ください。

※座長にて質問をピックアップし、演者に伝え、ご回答いただきます。

※すべての質問にはお応えかねますのでご了承ください。

# LIVE配信へのアクセス

オンライン開催特設ページのURLは決済完了メール(自動送信)に記載しております。

第332回日本内科学会九州地方会／教育セミナー（九州）／第70回九州支部主催生涯教育講演会

オンライン開催 特設ページ

ZOOMを利用したLIVE配信となります。事前にZOOMのダウンロードをお願いいたします。  
※事後のオンデマンド配信は有りません。

【注意事項】

- 各セッションでZOOMの配信会場が異なりますので下記プログラムを確認の上、ご入室ください
- 各部屋に入る際は、ご登録時の氏名及びメールアドレスを記載してください。
- 質疑応答はZOOMのチャット機能で受け付けます。
- すべての質疑にはお答えいたしかねますので、ご了承ください。

配信日程表 (PDF) ZOOM視聴マニュアル (PDF)

第332回日本内科学会九州地方会 第1会場	第1会場A 入室はこちら	第1会場B 入室はこちら
第332回日本内科学会九州地方会 第2会場	第2会場A 入室はこちら	第2会場B 入室はこちら
第332回日本内科学会九州地方会 第3会場	第3会場A 入室はこちら	第3会場B 入室はこちら
第332回日本内科学会九州地方会 第4会場	第4会場A 入室はこちら	第4会場B 入室はこちら
教育セミナー（九州）	視聴登録 入室はこちら	
第70回九州支部主催生涯教育講演会	視聴登録 入室はこちら	

こちらの日程表から各セッションが配信される会場をご確認ください。各会場セッションによってA室かB室に分かれております。

セッションによって各会場のA室もしくはB室が異なりますので日程表を必ずご確認ください。

教育セミナーと生涯教育講演会は単位取得対象セッションとなりますので、入室ボタンをクリック後、視聴登録にて受講者情報の入力をお願いいたします。入力後、視聴が可能になります。

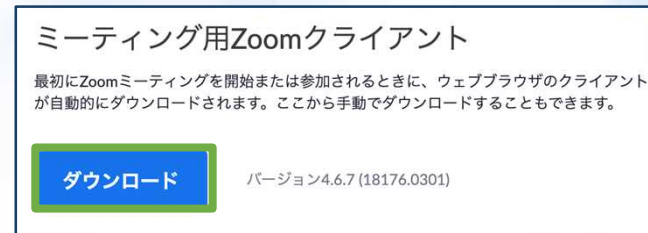
※お申込み内容によって表示内容が変わります。

# zoomのインストール

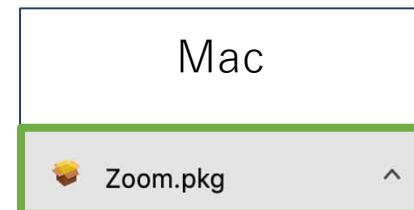
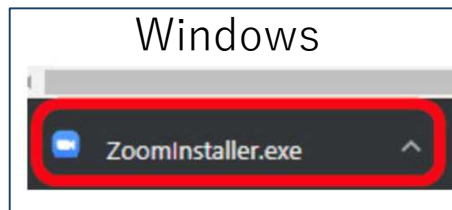
◆以下のZoomのウェブサイトアクセスし、「ミーティング用Zoomクライアント」からダウンロードしてください。

[https://zoom.us/download#client\\_4meeting](https://zoom.us/download#client_4meeting)

※ スマートフォンやタブレットでの発表はお控えください。



◆ダウンロードされたファイルをダブルクリックすると、アプリのインストールが始まります。



◆サインイン画面が表示されたらインストール完了です。



※必ず最新版を利用ください

# アカウントの取得

※事前登録と同じメールアドレスで作成ください  
※アカウント無しでは参加できません

①「サインイン」を選択してください。



②「無料サインアップ」を選択し、メールアドレスを登録してください。



③登録したアドレス宛にメールアドレスの認証確認が届くので、「アクティブなアカウント」をクリックし、認証してください。



④アカウント登録手順1

「アカウント情報」で日本語で、姓名、パスワードを入力し、アカウント登録を完了してください。



※手順2「仲間を招待」は「手順をスキップする」でOK

※Zoomは国際表記で姓名が逆に表示されます。そのまま表記通り入力ください。

その他ご不明点は運営事務局までお問い合わせください。

**第332回日本内科学会九州地方会 運営事務局**

日本コンベンションサービス株式会社 九州支社

TEL : 092-712-6201 FAX : 092-712-6262

営業時間 : 平日9 : 30~17 : 30

E-mail : [support-332naikakyushu@convention.co.jp](mailto:support-332naikakyushu@convention.co.jp)