

# 第121回日本内科学会講演会

## 更新単位取得ガイダンス

現在、日本内科学会では、以下A・Bの資格があり、それぞれの更新基準が異なります。講演会へご参加される場合の単位設定が異なりますのでご注意ください。

A

【日本内科学会認定】

認定内科医・総合内科専門医  
(学会資格)

➡2ページへ

B

【日本専門医機構認定】

内科専門医  
(機構資格)

➡3ページへ

### 【目次】

#### ・講演会取得単位について

【日本内科学会認定】 認定内科医 総合内科専門医……………2頁

【日本専門医機構認定】 内科専門医……………3頁

#### ・入場～出場までの流れ(全資格共通)

会員証ICカード無しの方／単位登録票……………4～5頁

会員証ICカードをお持ちの方……………6～7頁

配信サイトで視聴参加登録をされた方……………8頁

#### ・参加時間の計算方法について(全資格共通)

会場で参加受付をされた方……………9頁

配信サイトで視聴参加登録をされた方……………10頁

・新・専門医制度について……………11頁



**A:日本内科学会認定  
認定内科医・総合内科専門医  
(学会資格)**

**単位：15単位(従来通り)**

3日間の会場滞在時間・LIVE 配信・オンデマンド配信を  
含めた聴講時間で、合計5時間以上の聴講

**【今後の制度移行の予定】**

認定内科医および総合内科専門医資格に於いても、移行期間を経て日本専門医機構の更新基準へ統一いたします。

移行開始時期については、専門医機構と協議中のため、決まり次第ご報告させていただきます。

補足：日本専門医機構による専門医制度では一階部分資格は原則、新しい内科専門医資格となりますが、この度、2023年5月24日付で、認定内科医資格が日本専門医機構の新制度においても、条件付きで一階部分資格の位置づけとして日本専門医機構に認められました。今後の移行や手続きなど新しい情報につきましては、改めてお知らせいたします。

詳しくは、日内会誌第112巻 9号 1835頁 又はこちら



をご覧ください。

## B:日本専門医機構認定

### 内科専門医

#### (機構資格)

#### 1.「内科領域講習」の単位として:1単位/1時間

3日間の会場滞在時間・LIVE 配信・オンデマンド配信を含めた聴講時間で、最大15単位/15時間まで

#### 2.「学術業績・診療以外の活動実績」の出席単位として:2単位

(聴講履歴が無い場合の出席単位は認められません)

※上記の1,2合わせて最大17単位の取得が可能です。

### 【注意事項】

- 滞在・聴講時間1時間未満は切り捨てとなります。
- 「単位登録票」をご利用いただいた場合は、お帰りの際に必ず受付にて「単位登録票」をご提示ください。
- 「会員証ICカード」をご利用いただいた方は、入場・出場時間の記録を専用端末にて必ず行ってください。後日記録忘れの申請は受け付けません。

## 【入場～出場までの流れ】

### 会員証 IC カード無し(単位登録票)の方 / 1日目

- ① 記名デスクで、参加登録書に、氏名、生年月日、必要事項を記入する。



- ② **参加費受付**で、参加登録書を渡し、参加費(10,000円)を支払う。



- ③ 参加証・クリアファイル(プログラム一式)・**視聴パス(※)**を受け取る。

#### (※) 視聴パス

記載されております「視聴専用 ID・パスワード」は、個別に発行し、先生と紐づけされております。各モバイル・タブレット端末より、本会の配信サイトのログイン画面で、こちらの ID とパスワードをご入力いただくと、講演会(LIVE 配信・オンデマンド配信)を視聴いただけます。また、Web での視聴時間は、会場の滞在時間と合算されますので、ご安心ください。

- ④ 講演を聴講する。



**認定更新研修  
単位登録受付**



- ⑤ お帰りの際は、**認定更新研修  
単位登録受付**へお越しいただき、「**単位登録票**」を提示する。


受付員が**出場時間の記入と押印**をしますので、2枚複写のうち「参加者用控え」をお受け取りください。

- ⑥ 後日、本会にて3日間の会場滞在時間・LIVE 配信・オンデマンド配信の聴講時間を精査した上で、単位の付与を行う。(6月中を予定)

※各資格の取得単位詳細  
→2~3ページ参照  
※参加時間の計算方法  
→9ページ参照

## 【入場～出場までの流れ】

### 会員証 IC カード無し(単位登録票)の方/2日目以降



① **再入場専用**受付で、初回参加受付時にお渡しした「参加証」と「単位登録票」の控えを提示する。(参加費は不要です)

② 2日目以降の単位登録票(入場時間・氏名・会員番号等記入済)を受け取る。



③ 講演を聴講する。



④ お帰りの際は、**認定更新研修 単位登録受付**へお越しいただき、「単位登録票」を提示する。

受付員が**出場時間の記入と押印**をしますので、2枚複写のうち「**参加者用控え**」をお受け取りください。

⑤ 後日、本会にて3日間の会場滞在時間・LIVE 配信・オンデマンド配信の聴講時間を精査した上で、単位の付与を行う。(6月中を予定)

※各資格の取得単位詳細→2～3ページ参照

※参加時間の計算方法→9ページ参照



## 【入場～出場までの流れ】

### 会員証 IC カードをお持ちの方 / 1日目

- ① **参加費受付**で、受付員に会員証ICカードを渡して、参加費（10,000円）を支払う。



- ② 参加証・クリアファイル（プログラム一式）・**視聴パス（※）**を受け取る。

#### （※）視聴パス

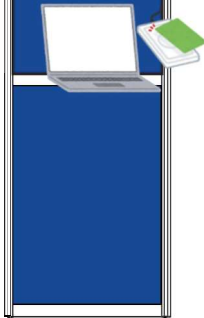
記載されております「視聴専用 ID・パスワード」は、個別に発行し、先生と紐づけされております。各モバイル・タブレット端末より、本会の配信サイトのログイン画面で、こちらの ID とパスワードをご入力いただくと、講演会（LIVE 配信・オンデマンド配信）を視聴いただけます。また、Web での視聴時間は、会場の滞在時間と合算されますので、ご安心ください。

- ③ 会員証ICカードを、**参加受付用端末**にタッチして**入場時間を記録**する。

- ④ 講演を聴講する。



会員証ICカード  
出場記録/滞在時間  
確認端末



- ⑤ お帰りの際は、**認定更新研修単位登録窓口**へお越しいただき、確認端末に会員証ICカードをタッチして、**滞在時間を記録**する。

※出場記録/滞在時間確認端末は、何度でもタッチ（記録）が可能です。記録忘れを防止するために、こまめに記録してください。**最後にタッチされた時間が出場時間として記録**されます。

- ⑥ 後日、本会にて3日間の会場滞在時間・LIVE 配信・オンデマンド配信の聴講時間を精査した上で、単位付与を行う。（6月中を予定）

※各資格の取得単位詳細  
→2～3ページ参照  
※参加時間の計算方法  
→9ページ参照

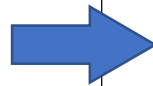
## 【入場～出場までの流れ】

### 会員証 IC カードをお持ちの方 /2日目以降

会員証ICカード  
再入場専用  
記録端末



- ① **再入場専用 記録端末**  
に、会員 IC カードを  
タッチして、入場時間を  
記録する。



- ② 講演を聴講する。



会員証ICカード  
出場記録/滞在時間  
確認端末

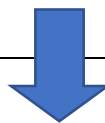


- ③ お帰りの際は、**認定更新研修単位登録窓口**へお越しいた  
だき、確認端末に会員証ICカードをタッチして、**滞在時間を  
記録**する。

※出場記録/滞在時間確認端末は、何度でもタッチ（記録）が  
可能です。

記録忘れを防止するために、こまめに記録してください。

最後にタッチされた時間が出場時間として記録されます。



- ④ 後日、本会にて3日間の会場滞在時間・LIVE 配信・オンデマンド配信の  
聴講時間を精査した上で、単位付与を行う。（6月中を予定）

※各資格の取得単位詳細→2～3ページ参照

※参加時間の計算方法→9ページ参照



## 【入場～出場までの流れ】

### 配信サイトで視聴参加登録された方

会場にご来場される際は、以下のうち、いずれか1点をご持参ください。

#### 1) 領収書



参加費を納入(クレジットカード・コンビニ決済)後、「配信サイト」内の「領収書・参加証の発行」よりご確認ください。

#### 2) 決済完了メール



参加費を納入(クレジットカード・コンビニ決済)後、「配信サイト」にご登録されているメールアドレス宛に送付されております。

※件名:【日本内科学会 講演会・地方会 視聴参加登録 配信サイト】  
決済完了のお知らせ

① **視聴配信サイト事前申込み参加者受付**へお越しください。



② 領収書又は決済完了メールの画面をご提示ください。

※お忘れの場合は、お名前・会員番号等にて参加登録状況を照会いたします。



### 会員証 IC カードをお持ちの方

### 会員証 IC カード無し

③ 会員証 IC カードを提示して、参加証・クリアファイル(プログラム一式)を受け取る。

④ 会員証 IC カードを、**参加費受付端末**にかざして**入場時間を記録**する。

⑤ お帰りの際は、**出場記録/滞在時間確認端末**にて**滞在時間の記録**を行う。



③ 単位登録票(入場時間記録済み)・参加証・クリアファイル(プログラム一式)を受け取る。

④ お帰りの際は、**認定更新研修単位登録受付**へ寄り、「**単位登録票**」を提示する。

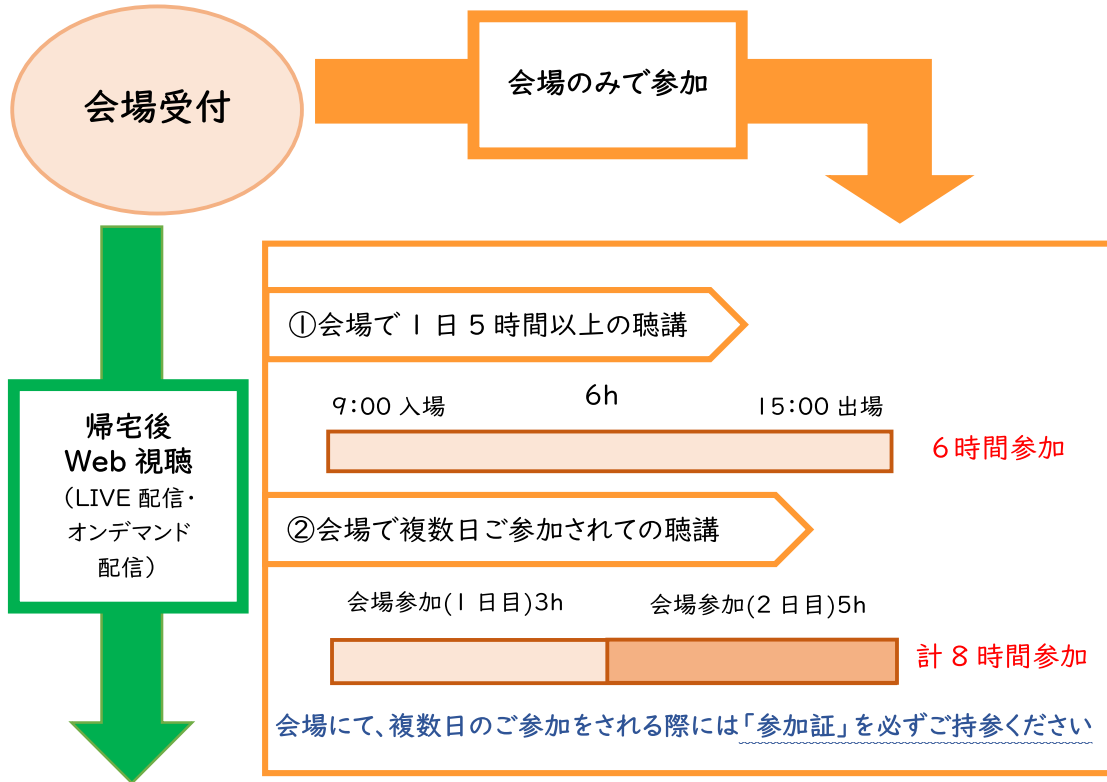
受付員が**出場時間の記入と押印**をしますので、2枚複写のうち「**参加者用控え**」をお受け取りください。

参加時間の計算方法については、10 ページをご参照ください。



## 【参加時間の計算方法について】

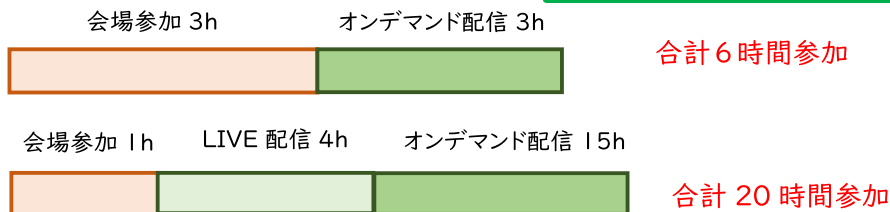
### <会場>で参加受付をされた方



必ず、受付時に配布された**視聴パス(※1)**を使用して、ログインしてください。  
会期中のLIVE配信、または、オンデマンド配信を期間終了(2024年5月31日17時)まで、いつでもご視聴いただけます。

### ③会場参加+Web視聴の組み合わせ

(※1) 現地参加の皆様には、各モバイル・タブレット端末から講演会のLIVE配信・オンデマンド配信をご視聴いただける個別の「視聴専用ID・パスワード」をお渡しいたします。



認定内科医・総合内科専門医の方：  
計5時間以上の参加で15単位付与  
内科専門医の方：参加2単位+視聴された時間(1単位/1時間)により、最大15単位まで付与

単位付与は、オンデマンド終了(5/31)後より精査を行い、6月中を予定しております。大変お待たせいたしますが、何卒ご了承ください。

# 【参加時間の計算方法について】

## <配信サイト>で視聴参加登録をされた方



①LIVE 配信+オンデマンド配信の組み合わせ

会期中 LIVE 配信 3h 会期後 オンデマンド配信 10h

合計 13 時間参加

②オンデマンド配信を配信期間中に数日に分けて視聴

3h 2h 5h 7h

合計 17 時間参加

③会場で 1 日 5 時間以上の聴講

9:00 入場 6h 15:00 出場

6 時間参加

④会場参加+Web 視聴の組み合わせ

会場参加 3h LIVE 配信 5h オンデマンド配信 11h

合計 19 時間参加

会場へお越しの際の入場～出場までの流れは、ガイダンス 8 ページをご参照ください。

認定内科医・総合内科専門医の方：  
計 5 時間以上の参加で 15 単位付与  
内科専門医の方：参加 2 単位+視聴された時間(1 単位/  
1 時間)により、最大 15 単位まで付与

単位付与は、オンデマンド終了  
(5/31)後より精査を行い、  
6 月中を予定しております。  
大変お待たせいたしますが、  
何卒ご了承ください。

# 一般社団法人 日本内科学会

## 新・専門医制度について

### 【経緯】

2013年4月、厚生労働省より発表されました専門医制度改革に伴い、従来、各学会が独自に運用しておりました資格を、中立的な第三者機関として発足した一般社団法人日本専門医機構と協力して、資格認定を統一的に行う運びとなりました。

これにより、学会資格から、より公的性格の資格となります。

### 【目的】

専門医の質の一層の向上（良質な医療の提供）と、医療提供体制の改善を目的としております。

### 【日本内科学会の動向】

2014年12月 「研修カリキュラム」「研修手帳(疾患群項目表)」「技術・技能評価手帳」の整備

2015年7月 新制度の根幹となる「専門研修プログラム」の作成指針『専門研修プログラム整備基準（内科領域）』を公表

2018年4月 「専門研修プログラム整備基準（内科領域）」を基に内科専門研修を開始

2021年10月 日本専門医機構認定 内科専門医の誕生

